



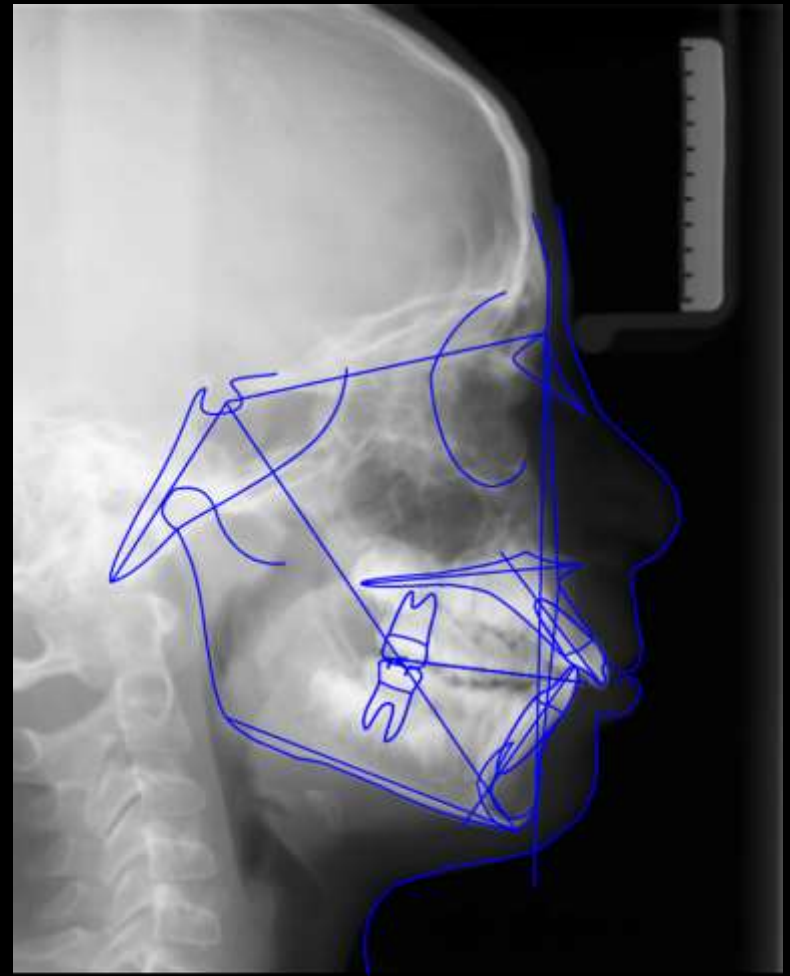


15/01/2010



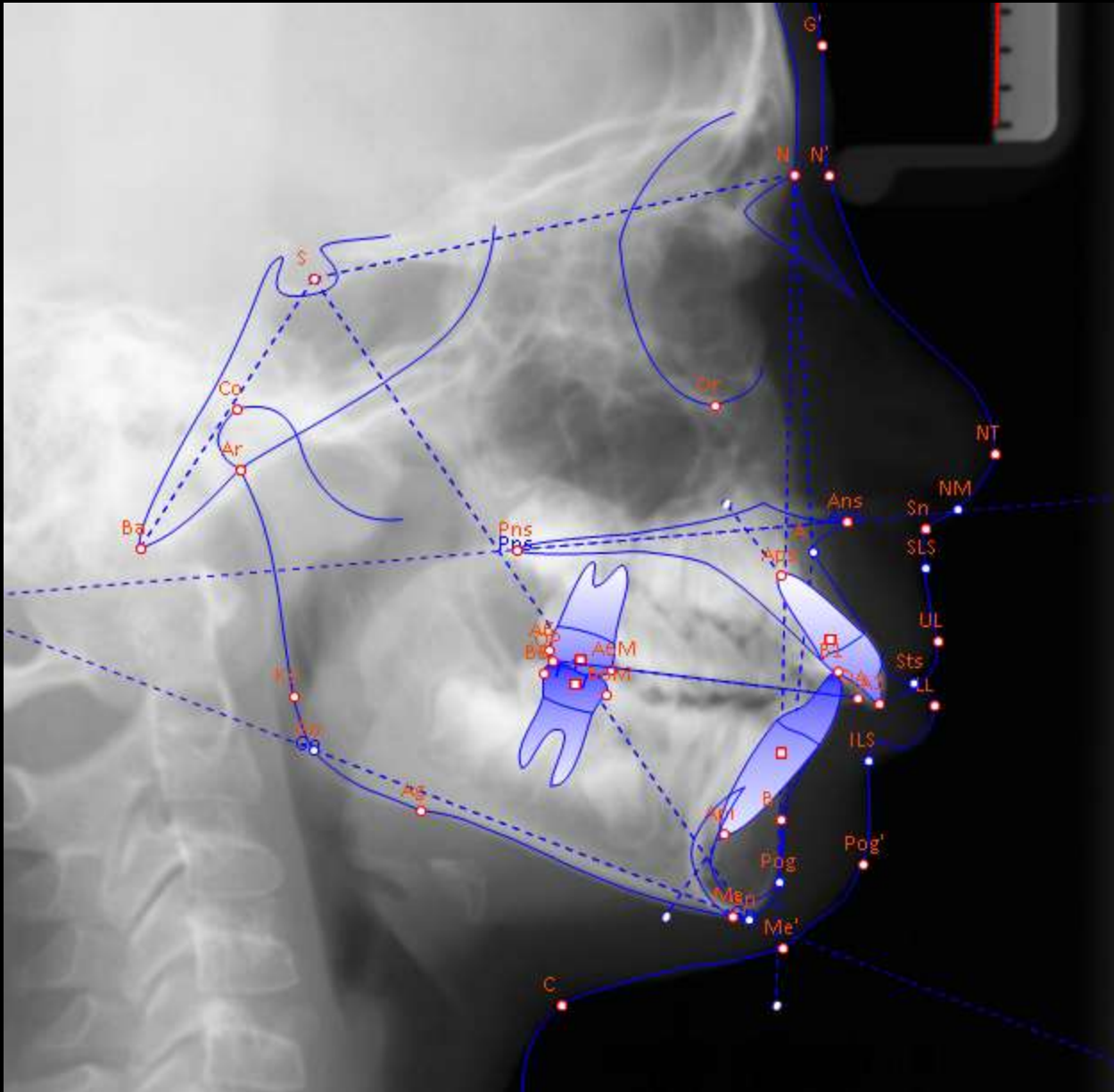
Esame OPT :

Dentizione mista tardiva; presenti tutti gli elementi dentari.



Esame teleradiografia LL:

Segni mandibolari di crescita in mesorotazione; sinfisi larga , condilo largo , angolo goniaco chiuso, ramo mandibolare largo, incisura antegoniale poco marcata,





Cefalometria IBO

Sagittal Skeletal Relations	
Maxillary Position	81°
Mandibular Position	77°
Sagittal Jaw Relation	4°
Vertical Skeletal Relations	
Maxillary Inclination	7°
Mandibular Inclination	33°
Vertical Jaw Relation	26°
Dento Basal Relations	
Maxillary Incisor Inclination	122°
Mandibular Incisor Inclination	104°
Mandibular Incisor Compensation	3°
Dental Relations	
Overjet	6 mm
Overbite	4 mm
Interincisal Angle	107,5°

Mandibola
retroposizionata

Dimensione verticale
ridotta

Proclinazione degli
incisivi



DESCRIZIONE DIAGNOSTICA DELLA MALOCCLUSIONE

Malocclusione di II classe scheletrica da iposviluppo e retrusione mandibolare e II classe dentaria in soggetto di sesso femminile in crescita, morso profondo, tipologia brachifacciale, tendenza alla biprotrusione.



PROBLEM LIST

Soggettiva

- Denti sporgenti

Oggettiva

- Classe II dentoscheletrica
- Morso Profondo
- Incisivo inferiore proclinato
- Incisivo superiore proclinato
- Mesiopalatorotazione di 16 e 26



Livellamento arcata inferiore



Intrusione superiore con sblocco funzionale della mandibola



Correzione dei rapporti di classe con elastici intermascellari.

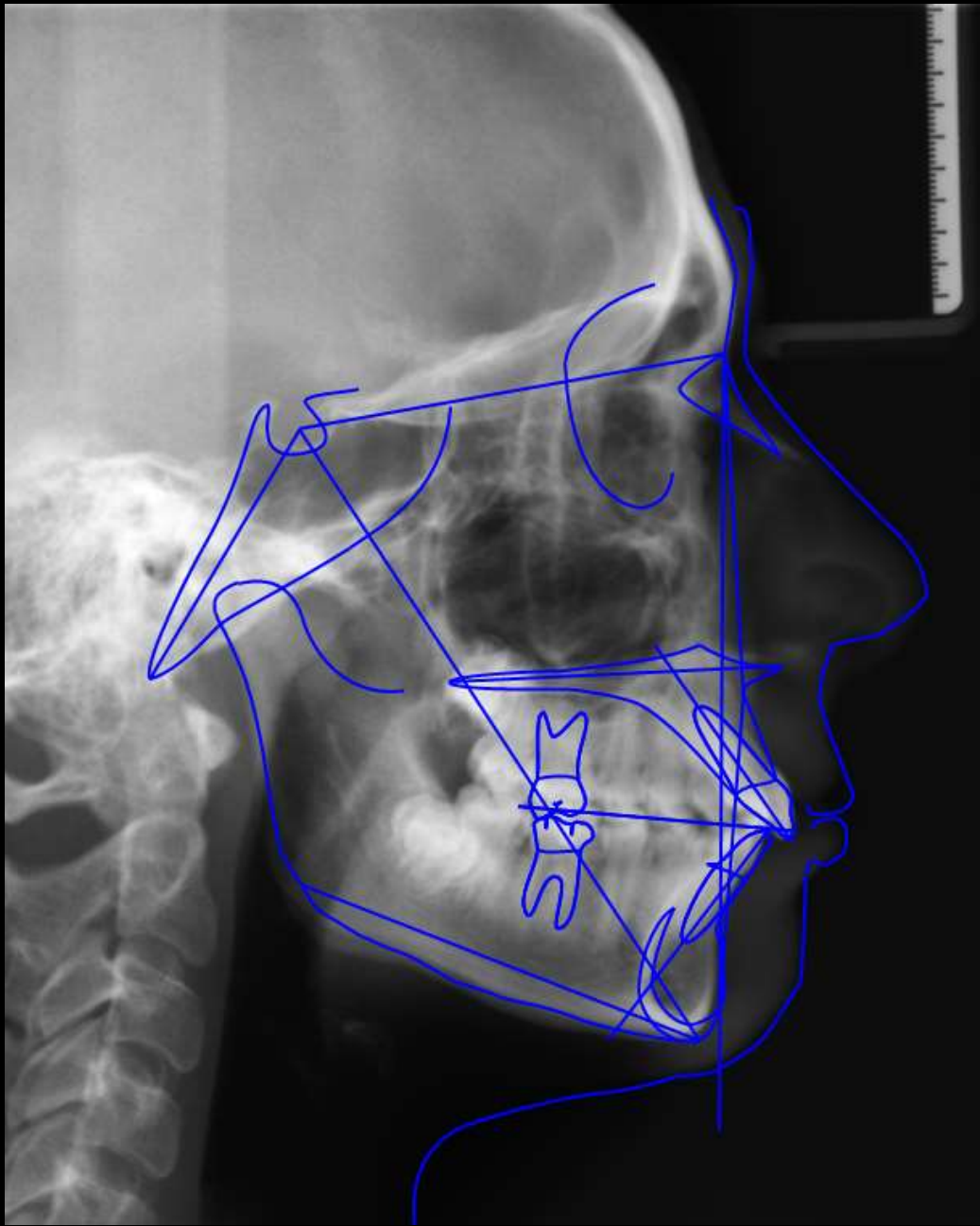



09/01/2014



Esame OPT :







Sagittal Skeletal Relations	
Maxillary Position	81°
Mandibular Position	79°
Sagittal Jaw Relation	2°
Vertical Skeletal Relations	
Maxillary Inclination	7°
Mandibular Inclination	32°
Vertical Jaw Relation	25°
Dento Basal Relations	
Maxillary Incisor Inclination	120°
Mandibular Incisor Inclination	106°
Mandibular Incisor Compensation	2
Dental Relations	
Overjet	3 mm
Overbite	1 mm
Interincisal Angle	107°



Sagittal Skeletal Relations		
Maxillary Position	81°	81°
Mandibular Position	77°	79°
Sagittal Jaw Relation	4°	2°
Vertical Skeletal Relations		
Maxillary Inclination	7°	7°
Mandibular Inclination	33°	32°
Vertical Jaw Relation	26°	25°
Dento Basal Relations		
Maxillary Incisor Inclination	122°	120°
Mandibular Incisor Inclination	104°	106°
Mandibular Incisor Compensation	3	2
Dental Relations		
Overjet	6 mm	3 mm
Overbite	4 mm	2 mm
Interincisal Angle	106°	107°



16/10/2017



Esame OPT : gli elementi dentari conservano i propri rapporti spaziali.
Ottavi in via di formazione.



Iniziale



Finale



Distanza





Iniziale



Finale



Distanza





Iniziale



Finale



Distanza

